



Ravensburger® Spiele Nr. 21 868 4

Autor: Kai Haferkamp
 Design: Kinetic, Kreppold, DE Ravensburger,
 Nadine Colin (Anleitung)
 Illustration: Kinetic



**Ein biberstarkes Geschicklichkeitsspiel
 für 1 – 4 Spieler von 4 – 99 Jahren**

Inhalt

- 1 dreiteilige Spiel Landschaft
 (Bach mit zwei Uferseiten)
- 42 Baumstämme und 42 Scheiben
 in drei Farben (10 orange, 12 gelbe
 und 20 braune Stämme)
- 1 Biber
- 1 Holzstab



Auf alle Holzstämme sorgsam Acht zu geben, ist die Aufgabe von Billy Biber. Doch die frechen Biberkinder versuchen immer wieder, die Stämme zu stibitzen. Vorsichtig schieben sie diese aus dem Stapel heraus: Die Spannung steigt! Mit Fingerspitzengefühl und einer Portion Geschick gelingt es, den einen oder anderen Stamm zu ergattern. Doch plumps – plötzlich fällt der Holzstapel mit Radau zusammen. Billy Biber bemerkt den dreisten Klau und wettert, was das Zeug hält. Wer wird wohl die meisten Stämme unbemerkt erbeuten?

Ziel des Spiels

ist es, als Erster zwei braune, zwei orange und zwei gelbe Stämme zu sammeln.


Ravensburger

Vor dem ersten Spiel

Bevor ihr Billy Biber zum ersten Mal spielt, steckt ihr die Baumstämme zusammen. Klickt immer eine farblich passende Scheibe in das offene Ende eines Stammes.

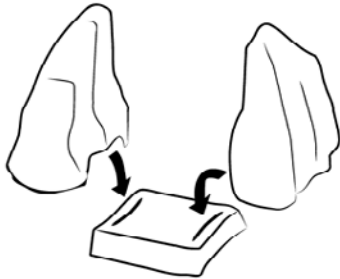
Schon ist der Baumstamm fertig.

Achtung: Nach dem Einrasten kann der Baumstamm nicht mehr zerlegt werden! Achtet deshalb darauf, immer zwei gleichfarbige Teile zusammenzustecken.



Vorbereitung

- Steckt die beiden Uferteile links und rechts auf das Bachtteil und stellt die Spiel Landschaft in die Mitte des Tisches.



- Stapelt die Stämme zwischen den Ufern bunt durcheinander. Legt zuerst fünf Stämme auf das Wasser, dann sechs Stämme darauf, dann wieder fünf usw. Die oberste Reihe besteht dann aus vier Stämmen.
- Am Bauch von Billy Biber findet ihr einen Schalter. Schaltet ihn dort ein und legt ihn vorsichtig, wie rechts abgebildet, auf die oberste Stammreihe des Stapels. Es kann sein, dass er sofort losmeckert, aber das macht nichts. Wenn er erst einmal auf

den Stämmen liegt, beruhigt er sich gleich wieder.


- Setzt euch gegenüber, so dass ihr die Stämme gut sehen könnt. Dabei ist es egal, ob ihr von vorn oder von hinten auf das Spiel schaut, denn beide Seiten sind gleich.
- Legt den Holzstab bereit.

Und los geht's!

Der jüngste Spieler beginnt. Danach geht es im Uhrzeigersinn weiter.

1. Stamm herauschieben

Wenn du an der Reihe bist, nimmst du den Stab. Versuche **einen Stamm** vorsichtig aus dem Holzstapel zu schieben, ohne dass sich der Rest des Stapels zuviel bewegt oder sogar einstürzt.



Setze den Stab in der Mitte eines Stammes an und schiebe nun den Stamm so weit, dass er auf der anderen Seite herausfällt.

Es ist **nicht erlaubt**, die Stämme der **obersten Reihe** zu bewegen. Sollten einmal alle Stämme der benötigten Farbe in der obersten Reihe liegen, darfst du, bevor du einen Stamm herauschiebst, den kompletten Stapel neu sortieren.

2. Billys Reaktionen beobachten

- Billy Biber merkt nichts und **meckert nicht**: Schaffst du es, einen Stamm aus dem Holzstapel zu schieben, ohne dass der Biber meckert, darfst du den Stamm behalten. Du legst ihn vor dir ab und der nächste Spieler ist an der Reihe.



Achte beim Hinausschieben darauf, welche Farbe du noch brauchst: Schiebst du aus Versehen einen Stamm in einer Farbe heraus, in der du schon zwei Stämme hast, verschenkst du

den Stamm an einen beliebigen Mitspieler, der diesen Stamm noch brauchen kann.

Auch wenn du einmal mehr als einen Stamm aus dem Holzstapel schieben solltest, darfst du nur einen behalten und musst die übrigen an Mitspieler verschenken, die diese noch brauchen können.

Wenn keiner deiner Mitspieler einen Baumstamm benötigt, legst du ihn wieder auf den Stapel zurück. Dann ist der nächste Spieler an der Reihe.

- Billy Biber **meckert lautstark los**: Wenn sich beim Hinausschieben des Stammes der Holzstapel zuviel bewegt oder sogar zusammenfällt, meckert der Biber lautstark. Gib Billy Biber den Stamm, den du in diesem Zug stibitzt hast, deshalb wieder zurück. Du nimmst den Biber dazu vom Stapel, legst die hinuntergefallenen Stämme darauf,

rückst den Stapel wieder zurecht und setzt Billy Biber dann wieder obenauf. Es kann sein, dass Billy noch einmal meckert, aber er beruhigt sich auch gleich wieder. Dann ist der nächste Spieler an der Reihe.

Wenn ein Spieler absichtlich am Tisch rüttelt und Billy daraufhin meckert, muss dieser Spieler einen der eigenen Stämme zurück auf den Stapel legen.

Ende des Spiels

Sobald ein Spieler zwei braune, zwei orange und zwei gelbe Stämme ergattert hat, ist das Spiel zu Ende. Dieser Spieler hat das Spiel gewonnen.

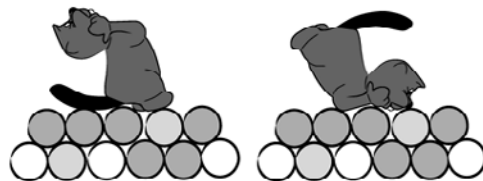
Spielvarianten ... für einen Spieler

Wie viele Stämme kannst du hinauschieben, ohne dass Billy Biber etwas merkt? Schaffst du 6? Oder sogar 9? Oder gar noch mehr? Versuche, einen Stammstibitzrekord aufzustellen!



... für Profis

Setze Billy Biber einfach einmal mit der Nase nach unten oder nach oben auf den Stapel und spiele das Spiel wie in der Grundregel beschrieben.



Allgemeine Informationen zur Pflege und Benutzung von Billy Biber

Verwendung von Batterien

Billy Biber arbeitet mit zwei Batterien vom Typ 1,5V LR44/A76/KA76/V13GA. Das Austauschen der Batterien muss von einem Erwachsenen durchgeführt werden. Der Deckel des Batteriefachs befindet sich an der Unterseite des Bibers. Öffnen Sie den Batteriefachdeckel mit Hilfe eines Kreuzschlitz-Schraubendrehers. Legen Sie die Batterien so ein, dass die Plus- und Minuspole mit den Markierungen und Abbildungen im Fach übereinstimmen und verschrauben Sie den Batteriefachdeckel wieder.

Sicherheitshinweise

- Nur Batterien des auf dem Batteriefachdeckel vorgegebenen Typs oder eines gleichwertigen Typs verwenden!
- Batterien gemäß den Polungszeichen »+« und »-« korrekt einlegen!
- Zuleitungspole niemals kurzschließen!
- Keine Batterien verschiedenen Typs bzw. alte und neue Batterien zusammen einlegen!
- Mischen Sie keine aufladbaren Batterien mit nicht aufladbaren.
- Wenn Sie Batterien wechseln, dann ersetzen Sie immer alle zwei Batterien, nicht nur einzelne.
- Aufladbare Batterien nur unter Aufsicht Erwachsener laden!
- Aufladbare Batterien vor dem Aufladen aus dem Spielzeug nehmen!
- Nicht aufladbare Batterien dürfen auf keinen Fall aufgeladen werden!
- Wenn die Batterien entladen sind oder wenn das Spielzeug längere Zeit nicht benutzt wird, müssen die Batterien entfernt werden.
- Entladene Batterien stets an den üblichen Sammelstellen abgeben. Bitte nur entladene Batterien abgeben.



Mit diesem Symbol gekennzeichnete Produkte sollen auf folgende Art entsorgt werden: Werfen Sie die elektrischen Bestandteile des Spiels nicht in den Hausmüll, sondern geben Sie sie in der Rückgabestelle für Elektroschrottgeräte ab. Erkundigen Sie sich in Ihrer Gemeinde nach den durch die kommunalen Entsorger zur Verfügung gestellten Möglichkeiten der Rückgabe oder Sammlung von Altgeräten.

Pflegehinweise

- Zur Reinigung bitte die Oberfläche mit einem trockenen oder leicht feuchten Tuch abwischen. Keine chemischen Lösungsmittel verwenden.
- Billy Biber nicht direkter Sonnenbestrahlung oder einer anderen Hitzequelle aussetzen.
- Bitte darauf achten, dass keine Flüssigkeiten in Billy Biber eindringen.
- Billy Biber darf nicht auseinander genommen werden.

Erste Hilfe bei Problemen

Falls Billy Biber nicht wie erwartet funktioniert, versuchen Sie bitte zunächst folgende Maßnahmen:

Der Ton klingt verzerrt, zu leise oder zu langsam:

- Prüfen Sie, ob die Batterien richtig eingelegt sind.
- Legen Sie frische Batterien ein.
- Schalten Sie Billy Biber für einige Sekunden aus.
- Falls die Probleme dadurch nicht beseitigt werden, entfernen Sie die Batterien bitte für einige Minuten und versuchen Sie es dann erneut.

Billy Biber reagiert nicht beim Einschalten:

Prüfen Sie, ob Billy Biber ausgeschaltet ist und schalten Sie ihn ein.

Bitte beachten:

Für Kinder unter 3 Jahren nicht geeignet:
Verschluckbare Kleinteile!
Bitte Anleitung aufbewahren!

© 2008 Ravensburger Spieleverlag

Ravensburger Spieleverlag
Postfach 2460 · D-88194 Ravensburg

Distr. CH: Carlit + Ravensburger AG
Grundstr. 9 · CH-5436 Würenlos

www.ravensburger.com



226357

Ravensburger